Арт. 231198

Внимание! На маленьких размерах края изображения максимального поля могут уходить в подмышки. Просим учитывать это при расположении макета!

Внимание! Допускается незначительный ореол клея вокруг изображения при печати методом термотрансфера, DTF текстиля и цифровой вышивки.

КАСТОМИЗАЦИЯ

вид спереди

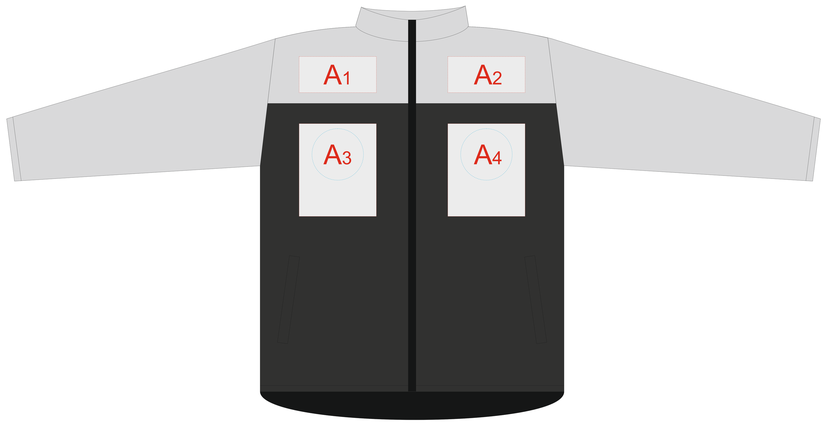

Зона нанесения	Вид нанесения	Макс площадь (Ш*В)
A1	DTF (текстиль)	150x70мм
A2	DTF (текстиль)	150x70мм
A3	Термотрансфер 4+0	120x150мм
	DTF (текстиль)	150x180мм
	Вышивка	100x100мм
	3D патч	75x75мм
A4	Термотрансфер 4+0	120x150мм
	DTF (текстиль)	150x180мм
	Вышивка	100x100мм
	3D патч	75x75мм

вид спереди

вид сзади

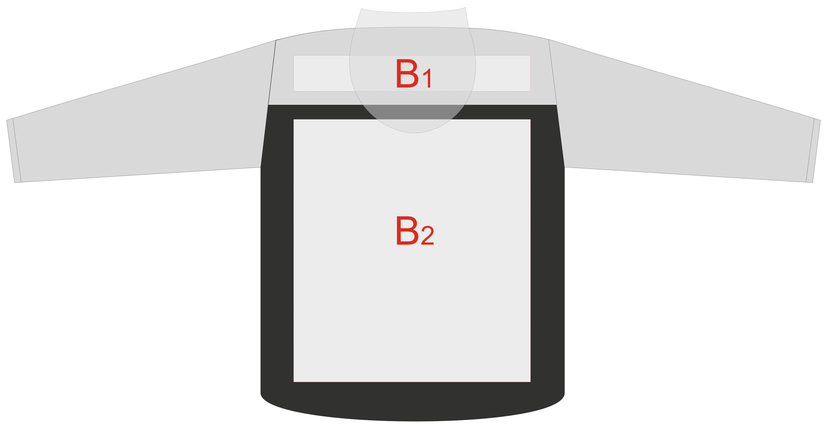

Зона нанесения	Вид нанесения	Макс площадь (Ш*В)
B1	DTF (текстиль)	300x70мм
B2	Термотрансфер 4+0	300x300мм
	DTF (текстиль)	390x400мм
	Вышивка	100x100мм
	3D патч	75x75мм

вид сзади

B1	Brand tape (для текста и логотипов)	285x20мм
	Brand tape (фоновая запечатка)	320x31мм

Внимание!
Логотип или значимое изображение необходимо поместить в область для логотипов и текста.

brand tape
на спине



вид справа

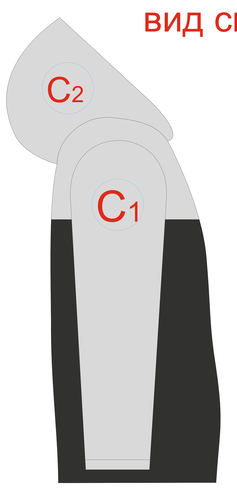

	Вид нанесения	Макс площадь (Ш*В)
C1	Вышивка	100x100мм
	DTF (текстиль)	100x100мм
C2	Вышивка	100x100мм
	DTF (текстиль)	100x100мм

вид справа



C2	Лейбл (для текста и логотипов)	15x20мм
	Лейбл (фоновая запечатка)	70x31мм

Внимание!
Логотип или значимое изображение необходимо поместить в область для логотипов и текста.

лейбл
на капюшон

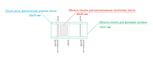

вид слева

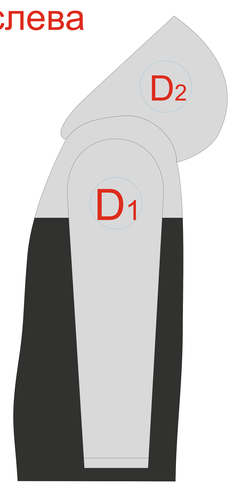

	Вид нанесения	Макс площадь (Ш*В)
D1	Вышивка	100x100мм
	DTF (текстиль)	100x100мм
D2	Вышивка	100x100мм
	DTF (текстиль)	100x100мм

вид слева



D2	Лейбл (для текста и логотипов)	15x20мм
	Лейбл (фоновая запечатка)	70x31мм

Внимание!
Логотип или значимое изображение необходимо поместить в область для логотипов и текста.
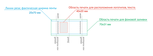
лейбл
на капюшон